



ТЕРРИТОРИАЛЬНЫЙ ОРГАН
ФЕДЕРАЛЬНОЙ СЛУЖБЫ
ГОСУДАРСТВЕННОЙ СТАТИСТИКИ
ПО ВОЛОГОДСКОЙ ОБЛАСТИ

ФИНАНСОВЫЕ РЕЗУЛЬТАТЫ ДЕЯТЕЛЬНОСТИ МИКРОПРЕДПРИЯТИЙ

в 2023 году

СОДЕРЖАНИЕ

Сальдированный финансовый результат	3
Прибыль организаций	7
Убыток организаций	12

1

**Сальдированный
финансовый результат**

САЛЬДИРОВАННЫЙ ФИНАНСОВЫЙ РЕЗУЛЬТАТ ДЕЯТЕЛЬНОСТИ МИКРОПРЕДПРИЯТИЙ *

млн рублей

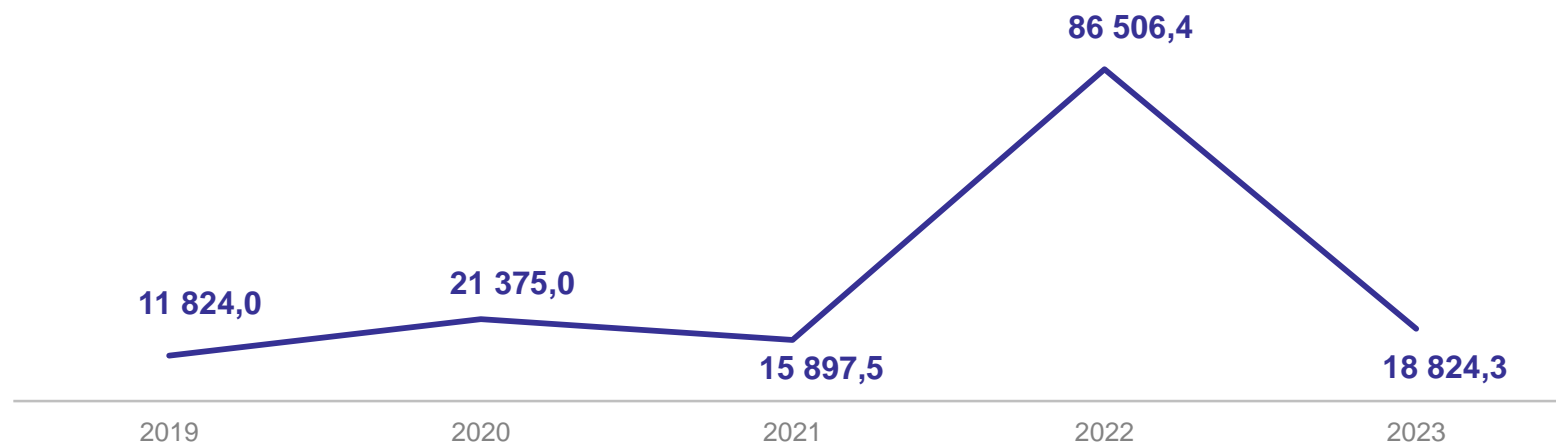
ВОЛОГДАСТАТ

Всего по области

18 824,3 млн рублей

по сопоставимому кругу

161,2% к 2022 году



* Информация сформирована на основании данных, полученных из государственного информационного ресурса бухгалтерской (финансовой) отчетности (оператор – ФНС России), и данных, представленных в органы государственной статистики.

САЛЬДИРОВАННЫЙ ФИНАНСОВЫЙ РЕЗУЛЬТАТ ДЕЯТЕЛЬНОСТИ МИКРОПРЕДПРИЯТИЙ ПО ВИДАМ ЭКОНОМИЧЕСКОЙ ДЕЯТЕЛЬНОСТИ

млн рублей

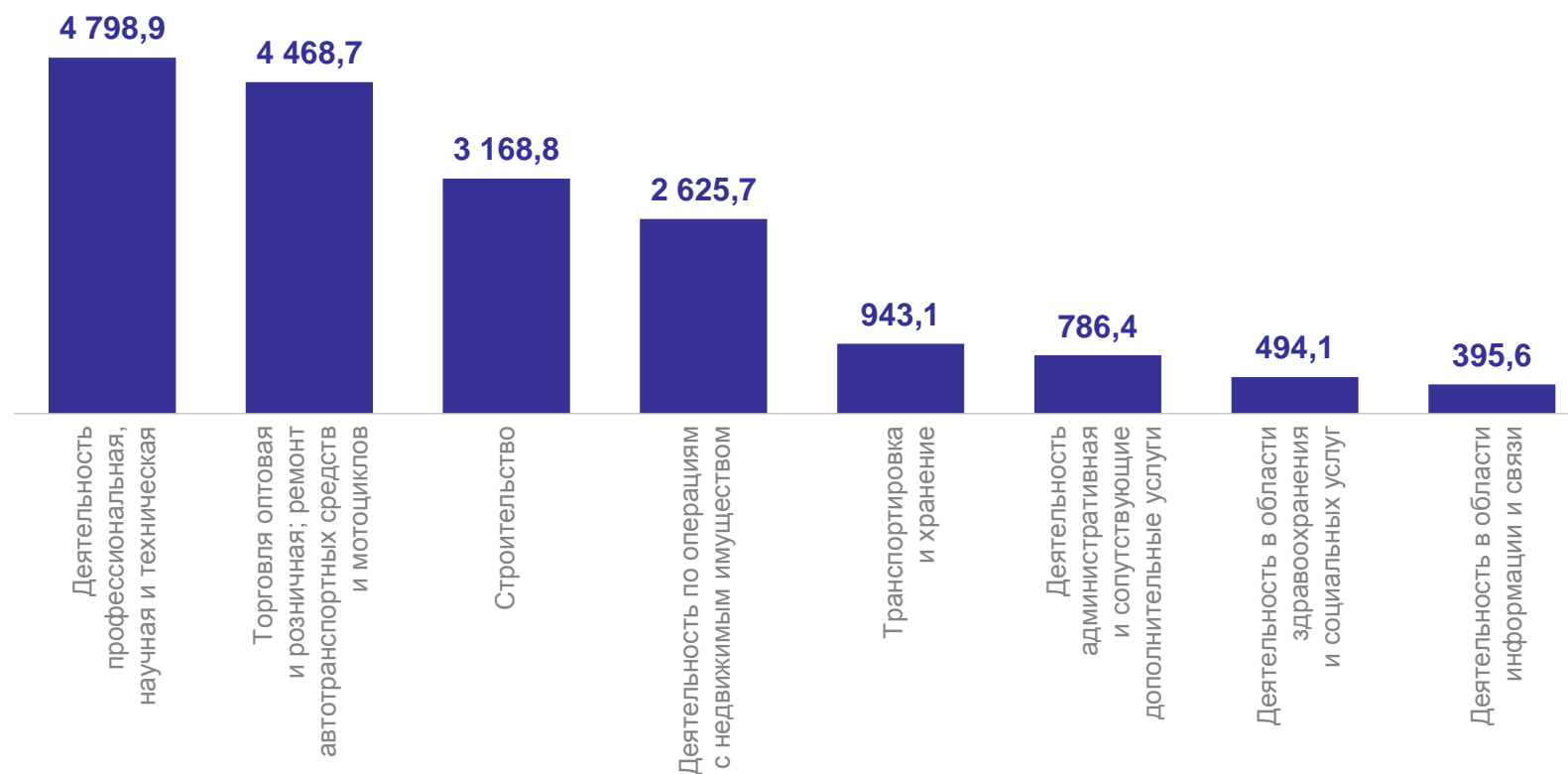
ВОЛОГДАСТАТ

Всего по области

18 824,3 млн рублей

Обработывающие производства

-78,4 млн рублей



САЛЬДИРОВАННЫЙ ФИНАНСОВЫЙ РЕЗУЛЬТАТ ПО СОБИРАТЕЛЬНЫМ КЛАССИФИКАЦИОННЫМ ГРУППИРОВКАМ

ВОЛОГДАСТАТ

Платные услуги населению	10 659,9	млн рублей	по сопоставимому кругу	в 2,2р. ↑	к 2022 году
--------------------------	-----------------	------------	------------------------	------------------	-------------

Бытовые услуги населению	3 404,8	млн рублей	по сопоставимому кругу	174,7% ↑	к 2022 году
--------------------------	----------------	------------	------------------------	-----------------	-------------

Агропромышленный комплекс	2 849,8	млн рублей	по сопоставимому кругу	184,7% ↑	к 2022 году
---------------------------	----------------	------------	------------------------	-----------------	-------------

Жилищно-коммунальное хозяйство	940,0	млн рублей	по сопоставимому кругу	147,3% ↑	к 2022 году
--------------------------------	--------------	------------	------------------------	-----------------	-------------

2

Прибыль организаций

ПРИБЫЛЬ МИКРОПРЕДПРИЯТИЙ

млн рублей

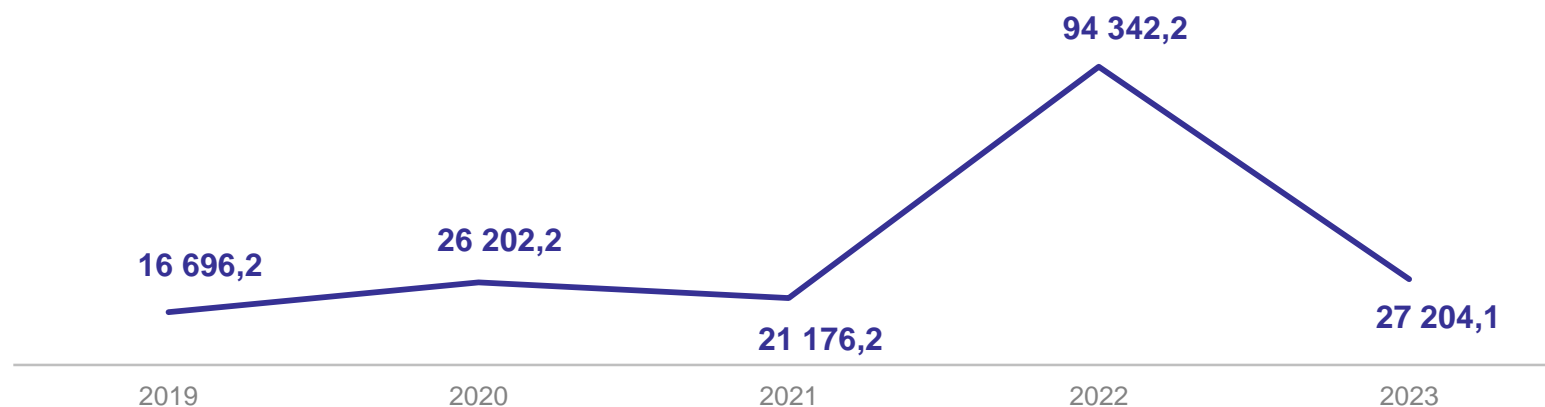
ВОЛОГДАСТАТ

Всего по области

27 204,1 млн рублей

по сопоставимому кругу

146,3% к 2022 году



ПРИБЫЛЬ МИКРОПРЕДПРИЯТИЙ ПО ВИДАМ ЭКОНОМИЧЕСКОЙ ДЕЯТЕЛЬНОСТИ

млн рублей

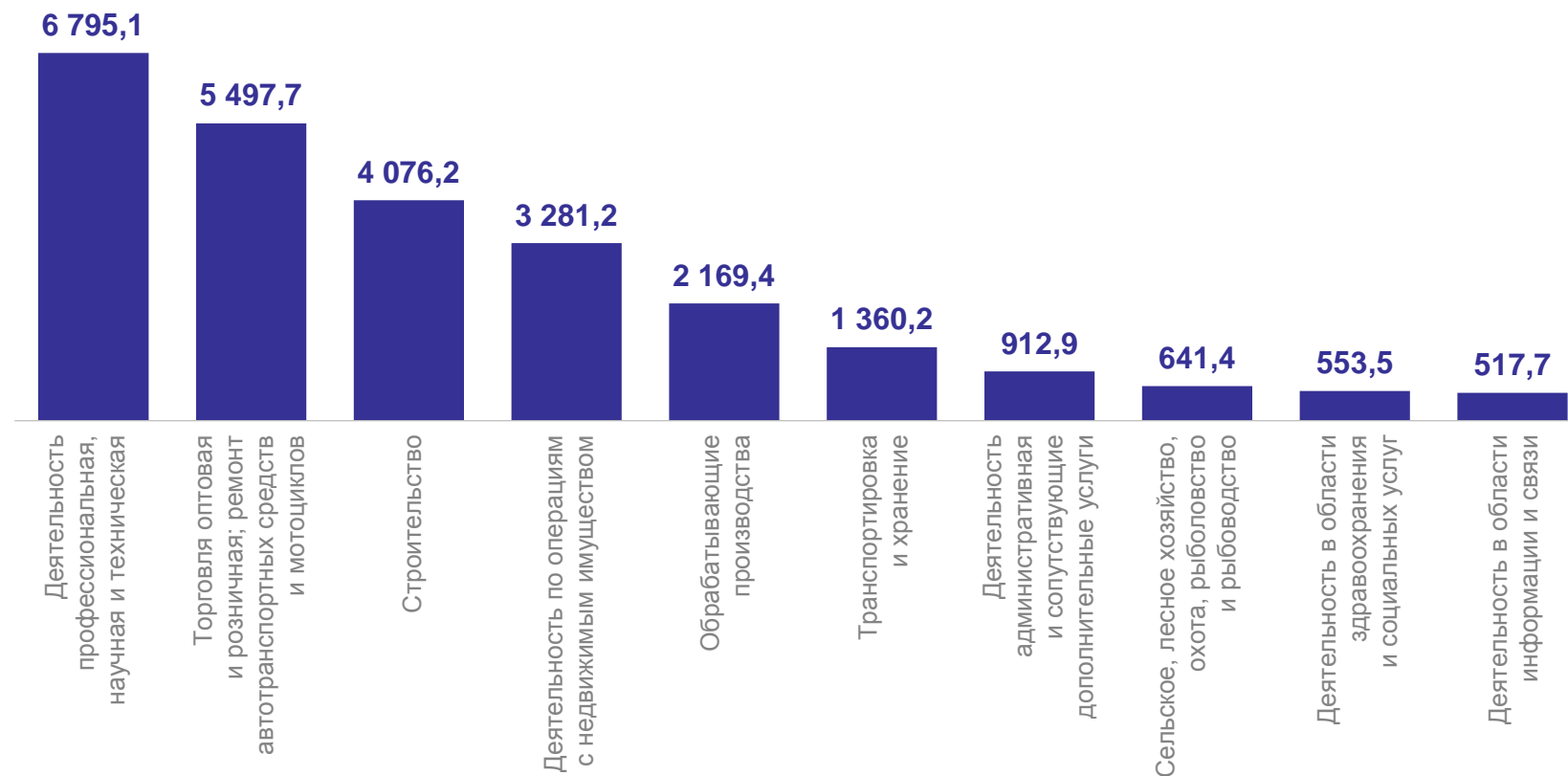
ВОЛОГДАСТАТ

Всего по области

27 204,1 млн рублей

Деятельность профессиональная,
научная и техническая

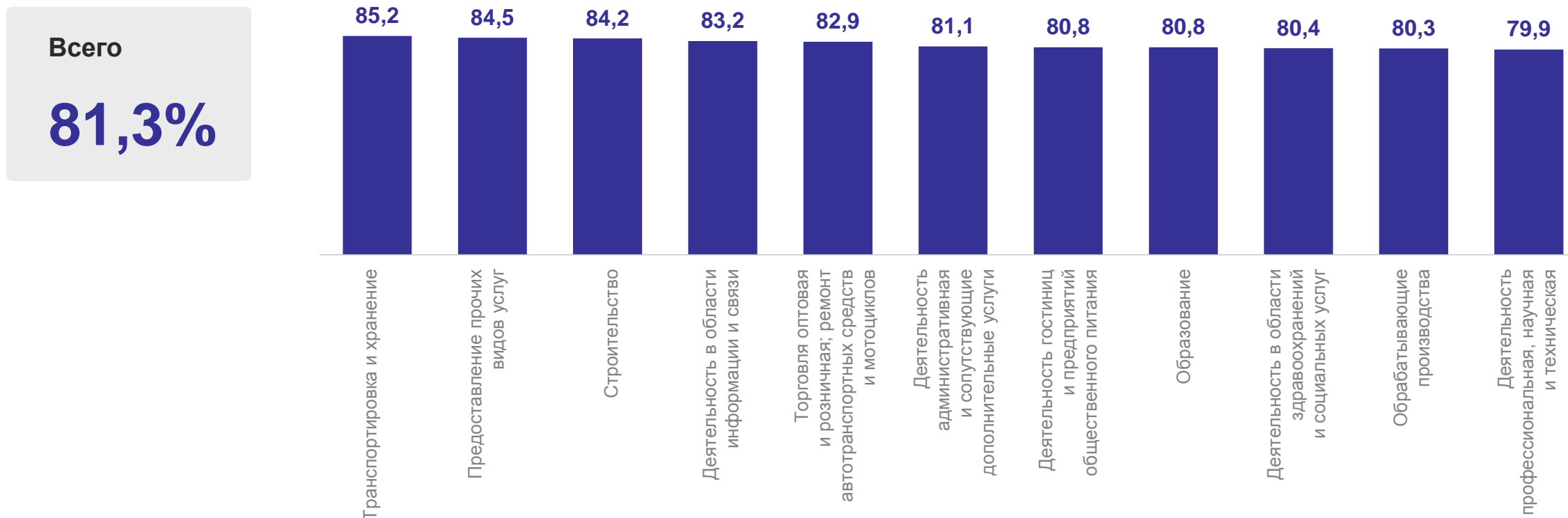
6 795,1 млн рублей



ДОЛЯ ПРИБЫЛЬНЫХ МИКРОПРЕДПРИЯТИЙ ПО ВИДАМ ЭКОНОМИЧЕСКОЙ ДЕЯТЕЛЬНОСТИ

ВОЛОГДАСТАТ

в % к общему количеству микропредприятий



ПРИБЫЛЬ ОРГАНИЗАЦИЙ ПО СОБИРАТЕЛЬНЫМ КЛАССИФИКАЦИОННЫМ ГРУППИРОВКАМ

ВОЛОГДАСТАТ

Платные услуги населению **14 684,3** млн рублей по сопоставимому кругу **183,1% ↑** к 2022 году

Бытовые услуги населению **4 303,1** млн рублей по сопоставимому кругу **151,7% ↑** к 2022 году

Агропромышленный комплекс **4 070,3** млн рублей по сопоставимому кругу **143,6% ↑** к 2022 году

Жилищно-коммунальное хозяйство **1 184,8** млн рублей по сопоставимому кругу **132,1% ↑** к 2022 году

3

Убыток организаций

УБЫТОК МИКРОПРЕДПРИЯТИЙ

млн рублей

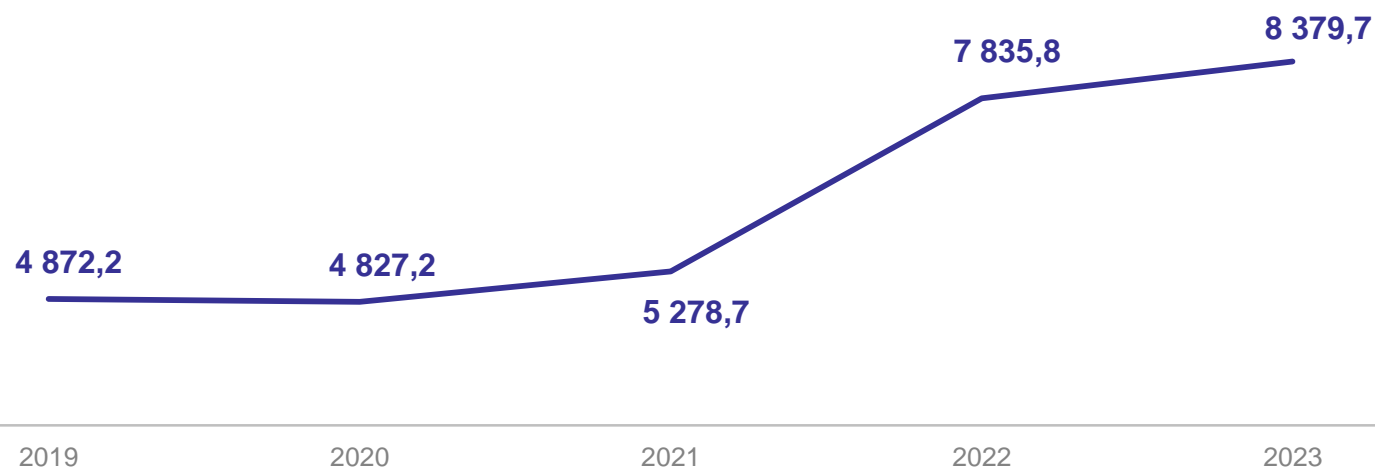
ВОЛОГДАСТАТ

Всего по области

8 379,7 млн рублей

по сопоставимому кругу

121,3% к 2022 году



УБЫТОК МИКРОПРЕДПРИЯТИЙ ПО ВИДАМ ЭКОНОМИЧЕСКОЙ ДЕЯТЕЛЬНОСТИ

млн рублей

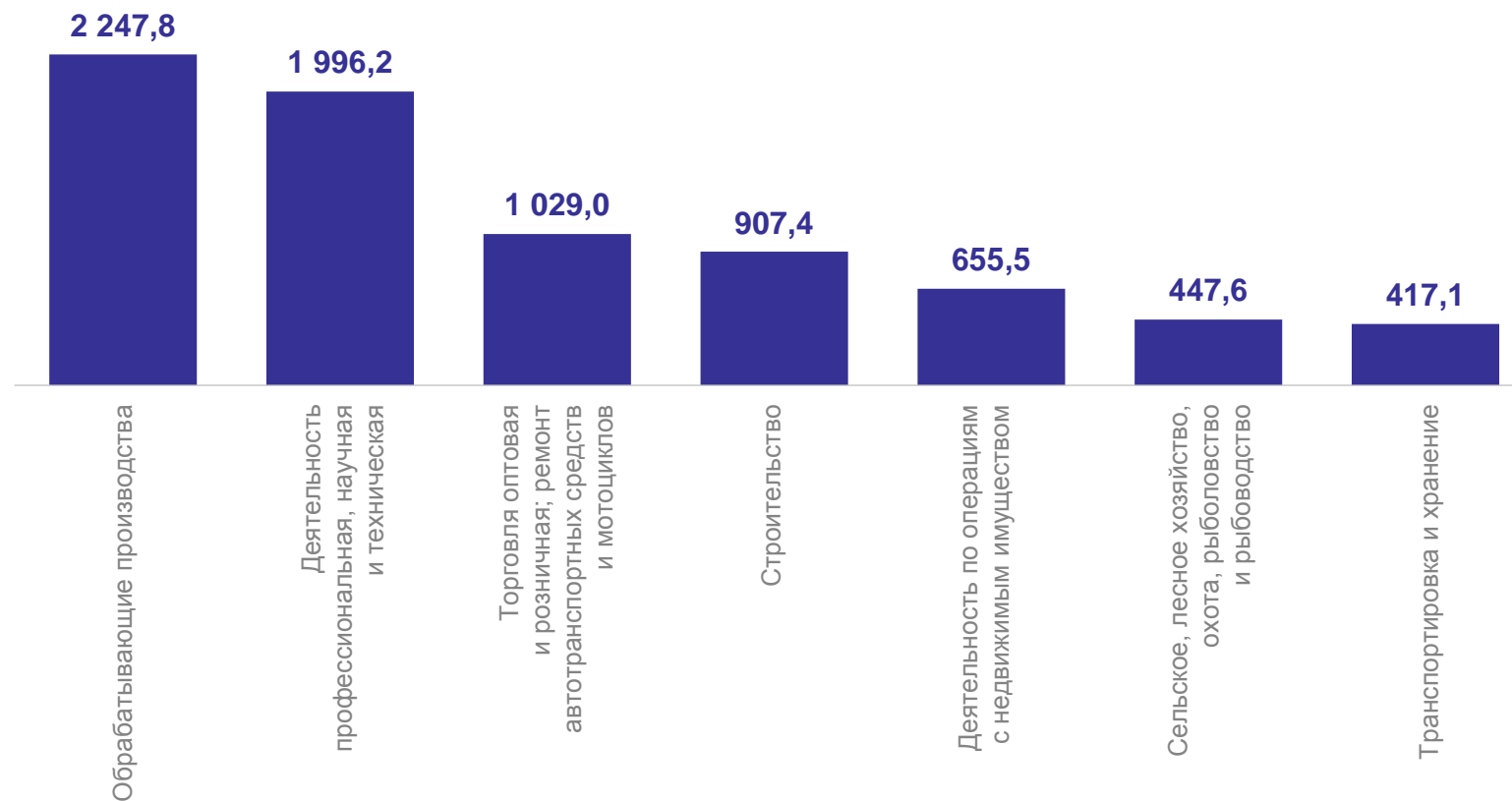
ВОЛОГДАСТАТ

Всего по области

8 379,7 млн рублей

Обрабатывающие
производства

2 247,8 млн рублей

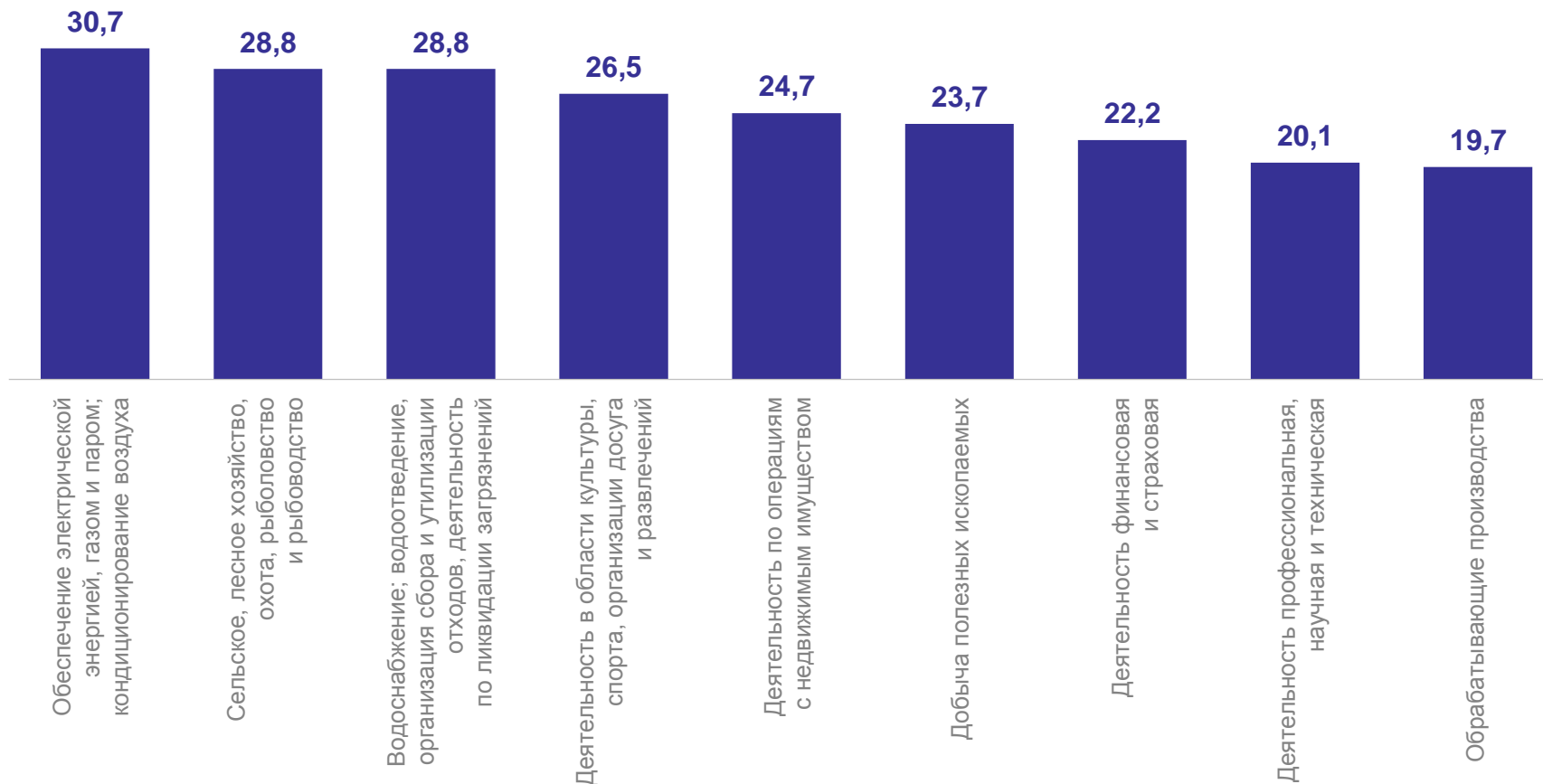


ДОЛЯ УБЫТОЧНЫХ МИКРОПРЕДПРИЯТИЙ ПО ВИДАМ ЭКОНОМИЧЕСКОЙ ДЕЯТЕЛЬНОСТИ

в % к общему количеству микропредприятий

ВОЛОГДАСТАТ

Всего
18,7%



УБЫТОК ОРГАНИЗАЦИЙ ПО СОБИРАТЕЛЬНЫМ КЛАССИФИКАЦИОННЫМ ГРУППИРОВКАМ

ВОЛОГДАСТАТ

Платные услуги населению **4 024,3** млн рублей по сопоставимому кругу **123,7% ↑** к 2022 году

Агропромышленный комплекс **1 220,5** млн рублей по сопоставимому кругу **94,4% ↓** к 2022 году

Бытовые услуги населению **898,3** млн рублей по сопоставимому кругу **101,2% ↑** к 2022 году

Жилищно-коммунальное хозяйство **244,9** млн рублей по сопоставимому кругу **94,6% ↓** к 2022 году

СПАСИБО ЗА ВНИМАНИЕ!